

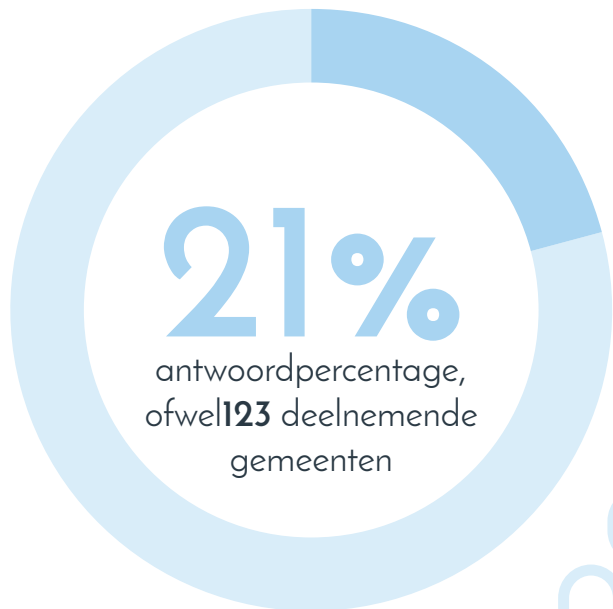


BAROMETER 2018

SMART CITIES IN BELGIË

official partner | digital wallonia .be





REPRESENTATIVITEIT

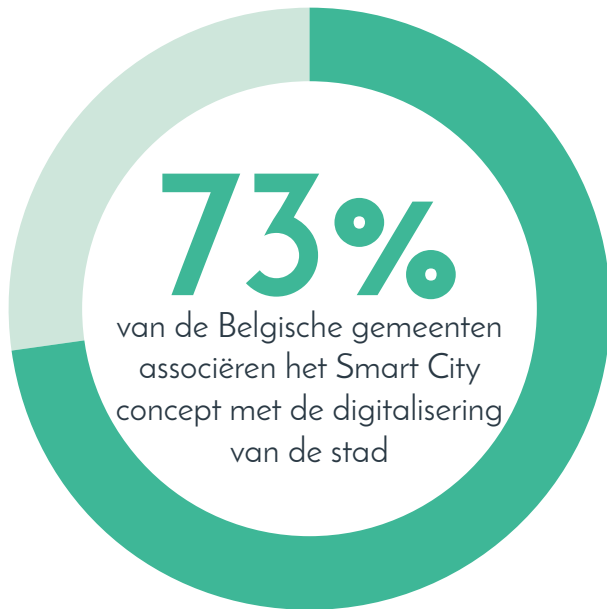
Deze studie is representatief op niveau van de:

- Regio's
- Provincies
- Karakter (landelijke / stedelijke gemeenten)

► **DE RESULTATEN VAN DEZE STUDIE
KUNNEN GEËXTRAPOLEERD
EN TOEGEPAST WORDEN OP ALLE
BELGISCHE GEMEENTEN.**



IN BELGIË



IN REGIO'S



VLAANDEREN

Digitalisering van de stad
(88%)



BRUSSEL

Verbeterde levenskwaliteit
(100%)

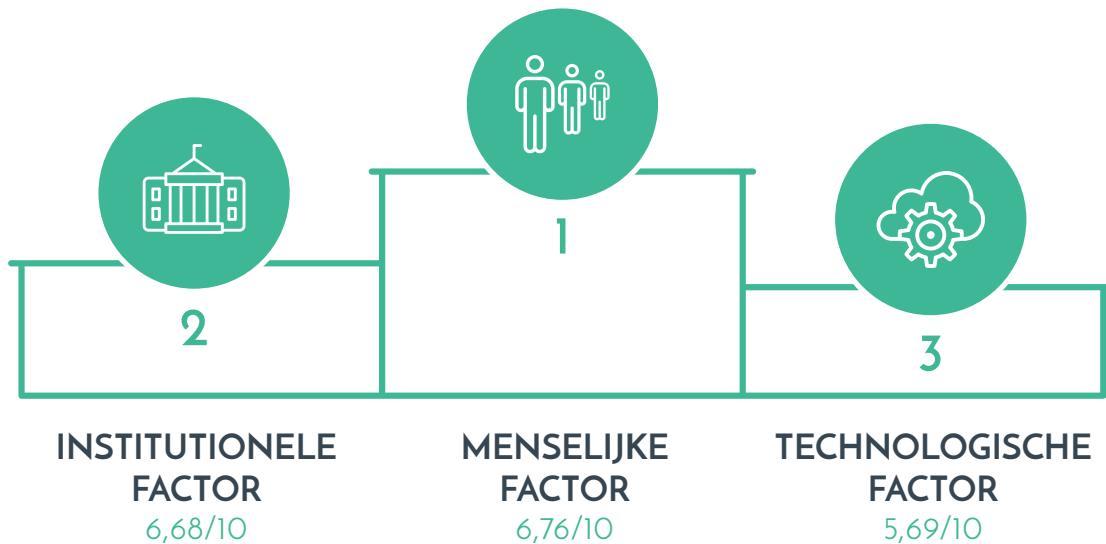


WALLONIË

City branding en marketing
(61%)

TOP 3 PRIORITAIRE FACTOREN

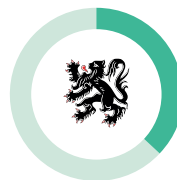
IN DE GLOBALE STRATEGIE



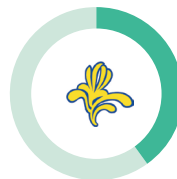
IN BELGIË



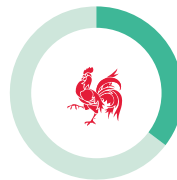
IN REGIO'S



VLAANDEREN
3,53/10



BRUSSEL
4/10



WALLONIË
3,72/10

ESSENTIËLE VOORWAARDEN

VOOR EEN SMART CITY STRATEGIE

GEMEENSCHAPPELIJKE
VISIE**27%**

van de gemeenten heeft
een gemeenschappelijke visie

POLITIEKE
STEUN**52%**

of van de gemeenten
krijgen politieke steun

FLEXIBEL EN PROACTIEF
LEIDERSCHAP**33%**

van de gemeenten
beschikt over een flexibel
en proactief leiderschap

 $1/5$

van de Vlaamse
gemeenten

 $3/4$

van de Brusselse
gemeenten

 $1/4$


van de Waalse
gemeenten

betrekken burgers in de Smart City Strategie

**BURGERS ZIJN
MEER EN MEER BETROKKEN**

PRIORITAIRE THEMA'S

VOOR ONZE GEMEENTEN



WELKE STRATEGISCHE PRIORITEITEN VOOR DE REGIO'S



VLAANDEREN

 Mobiliteit



BRUSSEL

 Bestuur en
Burgerparticipatie



WALLONIË

 Slimme
ledverlichting



SPELERS BETROKKEN IN DE SMART CITY STRATEGIE



VLAANDEREN

Provinciebestuur
en parastatale instellingen



BRUSSEL

Smart City managers



WALLONIË

Burgemeesters



FORMALISERING VAN DE DOELSTELLINGEN



35%

van de Belgische gemeenten hebben de doelstellingen van de Smart City in hun globale strategie geformaliseerd.

FORMALISERING VAN PROJECTEN

46%

IN DE DEPARTEMENTS-
PLANNEN

▶ Ontwikkeld in silo

24%

IN GEMEENTELIJKE STRATEGI-
SCHE PLANNEN

▶ Coalitie en samenwerking tussen strategische spelers

EEN SMART CITY DYNAMIEK

IN WORDING

**46%**

van de Belgische gemeenten
plannen de opstelling van
een Smart City Strategie

**54%**

van de Belgische gemeenten
plannen nieuwe Smart City
projecten te ontwikkelen

558

Smart City projecten geïdentificeerd door de 123 respondenten

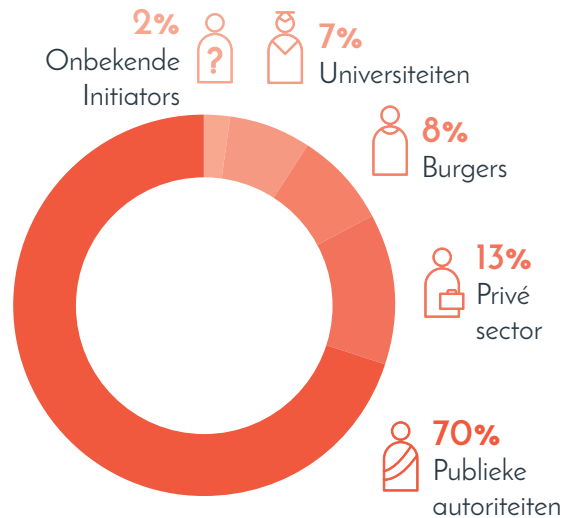
5

projecten gemiddeld per gemeente

41%

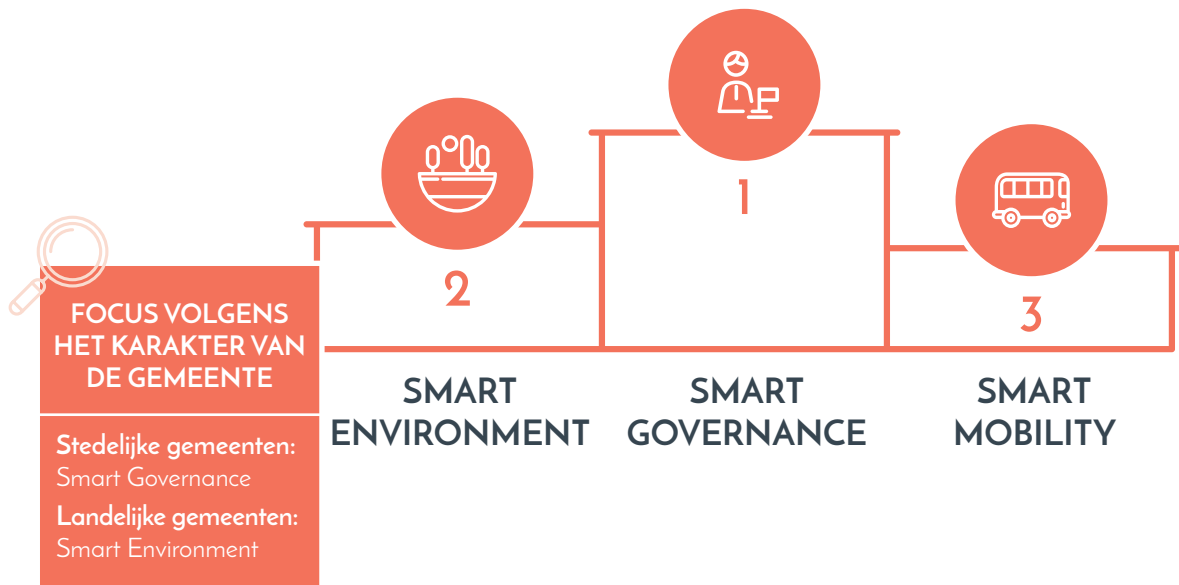
van de gemeenten verklaarde geen overzicht te hebben van alle Smart City projecten op hun grondgebied

DIE SMART CITY PROJECTEN WORDEN GEÏNITIEERD DOOR

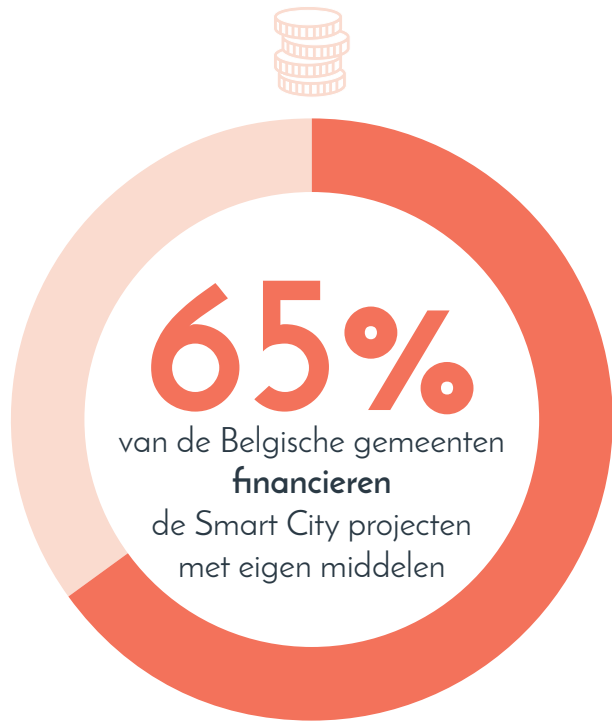


WELKE DIMENSIES ZIJN PRIORITAIR

VOOR BELGISCHE GEMEENTEN?



Resultaten
coherent met
de strategische
prioriteiten
per regio



ANDERE BELANGRIJKE FINANCIERINGSBRONNEN

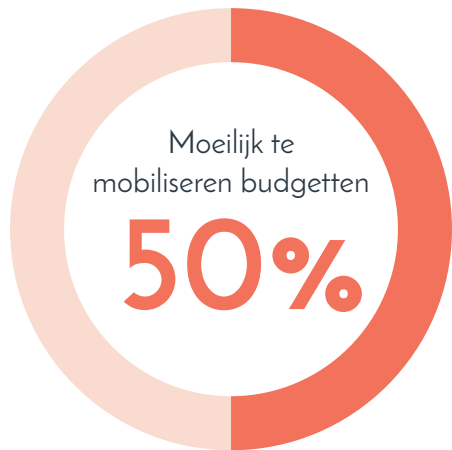


Vlaamse gemeenten doen
vooral een beroep op
Europese subsidies

Brussel en Wallonië
gemeenten vragen vooral
regionale subsidies aan



BELANGRIJKSTE WAARGENOMEN OBSTAKELS



ANDERE BARRIÈRES VERSCHILLEN VOLGENS HET KARAKTER VAN DE GEMEENTEN

Politieke prioriteiten:

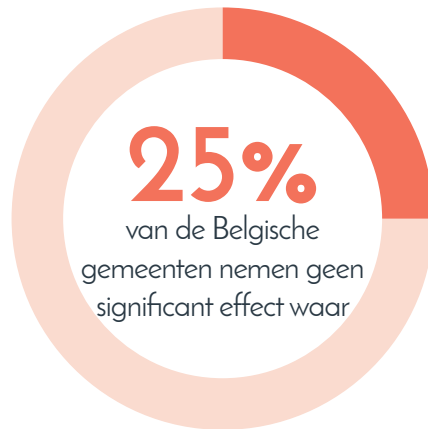
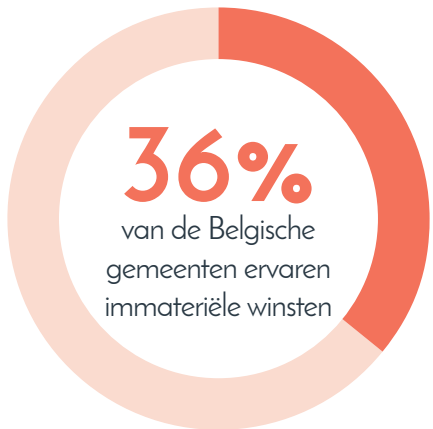
1 stedelijke gemeente op 3

Implementatie van
digitale en technologische
hulpmiddelen:

1 landelijke gemeente op 3



PERCEPTIE VAN VOORDELEN EN OPBRENGSTEN



PER REGIO



34%
Wallonië



25%
Brussel



16%
Vlaanderen



Studie gerealiseerd door het Smart City Institute onder 589 Belgische gemeenten
tussen oktober 2017 en april 2018*

sci@uliege.be | +32 4 232 73 55
www.smartcityinstitute.be

*responspercentage 21%



digital
wallonia
.be



proximus

Schröder

strategy&
Part of the PaC network

